


Halten Sie gesetzliche sowie folgende interne Vorgaben von Holcim ein:

- **Arbeiten in der Höhe**
 - Persönliche Eignung und fachliche Ausbildung für Arbeiten mit Absturzgefährdung und Verwendung persönlicher Schutzausrüstung gegen Absturz
 - Verwendung geprüfter PSA wie 4-Punkt-Kinnriemen, Helm, Sicherheitsgeschirr, Seile, etc.
- **Bedienen von:**
 - o **Industrie- und Fahrzeugkränen**
 - o **Baumaschinen (Lader, Dumper, Bagger, ...)**
 - o **Hubarbeitsbühnen**
 - o **Flurförderfahrzeugen (Gabelstapler)**
 - Gesetzlich vorgeschriebene Ausbildung
 - Einweisung in Arbeitsmittel von Holcim bei Bedarf
- **Spezielle PSA beim Arbeiten an Schleifmaschinen und Winkelschleifern**
 - Tragen von Schutzbrille, Gehörschutz und Vollvisier ist Pflicht
- **Spezielle PSA für Montagearbeiten im Werk**
 - Verwendung von schnittschutzfesten Handschuhen zwingend erforderlich (Ausnahme für spezielle Arbeiten in Absprache)



Bitte beachten Sie, nur nachweislich geprüfte und intakte Arbeitsmittel z.B. Hebezeuge, Kräne, PSAGa, Druckbehälter, usw. (siehe Prüfbücher) zu verwenden.

Holcim behält sich das Recht vor, dies stichprobenartig zu kontrollieren.

Safety Briefing / Sicherheits Briefing

Sicherheitsgespräch täglich vor Arbeitsbeginn oder bei Wechsel mit dem Ansprechpartner.

Sicherheits-Briefing (SB)		
Firma:	Ansprechperson extern:	
Arbeitsbeginn:	Verursachtes Arbeitsende:	
Datum:	Ansprechperson Holcim:	
Betreibername:		
Welche Arbeitsmittel sind für die heutige Tätigkeit notwendig?		
Arbeitsstufe	Gefährdungen	Maßnahmen
1		
2		
3		
4		
5		
6		
7		
8		

zur Verfügung gestellt: Staat vor Arbeitsbeginn
(1) die notwendigen Gefährdungsmaßnahmen geprüft worden sind, permanent eingehalten und umgesetzt werden,
(2) die betroffenen Mitarbeiter informiert sind und ihnen die zu erwartenden Risiken und ihre Kontrollmaßnahmen geschildert wurden,
(3) eine Abstimmung mit weiteren, am Projekt beteiligten Firmen, stattgefunden hat.

Unterschrift FremdFirma: _____ Unterschrift Holcim Ansprechpartner / Projektleiter: _____

Sicherheits-Briefing (SB) - Besprechungsinhalte, Gefährdungen und Maßnahmen			
Titel	Gefährdungen u.a.	Erkennbare Kontrollmaßnahmen	Einwohler
<input type="checkbox"/> 1000 / Themengebiete	Gefährdungen u.a.	Erkennbare Kontrollmaßnahmen	Einwohler
<input type="checkbox"/> 1001 / Allgemeine	Arbeitsmittel ist sauber, ordentlich und auf Lager sein? Zugriff / Einweisung von externem Personal? Sicherheits- und Einweisung von externem Personal? Sollte die Arbeitsmittel für andere Unternehmen Firmen angepasst		<input type="checkbox"/>
<input type="checkbox"/> 1002 / Fahrbahn	Verkehrsschilder	Einweisung von Dienststellen / Verantwortliche Mitarbeiter, welche Geräte...	<input type="checkbox"/>
<input type="checkbox"/> 1003 / Hohe	Stützen, vertikale Holzbohlen, ungesicherte Maschinen	Arbeitsmittel weichen, Stützen und ggf. andere abmontieren Sicherheits- und Einweisung von externem Personal? Sollte die Arbeitsmittel für andere Unternehmen Firmen angepasst	<input type="checkbox"/>
<input type="checkbox"/> 1004 / Arbeit in der Höhe	Absenken, Fallen, verschobene, ungesicherte Arbeitsmittel, Gerüste, Gerüstbauarbeiten, Gerüstbauarbeiten, Gerüstbauarbeiten	Einweisung von externem Personal? Sollte die Arbeitsmittel für andere Unternehmen Firmen angepasst	<input type="checkbox"/>
<input type="checkbox"/> 1005 / Kleinfahrzeuge und Traktoren (LKW)	Stoßen, Überholen, Verstoßen werden, ungesicherte Maschinen, ungesicherte Maschinen	Einweisung von externem Personal? Sollte die Arbeitsmittel für andere Unternehmen Firmen angepasst	<input type="checkbox"/>
<input type="checkbox"/> 1006 / Hohe	Stoßen, Überholen, Verstoßen werden, ungesicherte Maschinen, ungesicherte Maschinen	Einweisung von externem Personal? Sollte die Arbeitsmittel für andere Unternehmen Firmen angepasst	<input type="checkbox"/>
<input type="checkbox"/> 1007 / Hohe	Stoßen, Überholen, Verstoßen werden, ungesicherte Maschinen, ungesicherte Maschinen	Einweisung von externem Personal? Sollte die Arbeitsmittel für andere Unternehmen Firmen angepasst	<input type="checkbox"/>
<input type="checkbox"/> 1008 / Hohe	Stoßen, Überholen, Verstoßen werden, ungesicherte Maschinen, ungesicherte Maschinen	Einweisung von externem Personal? Sollte die Arbeitsmittel für andere Unternehmen Firmen angepasst	<input type="checkbox"/>
<input type="checkbox"/> 1009 / Hohe	Stoßen, Überholen, Verstoßen werden, ungesicherte Maschinen, ungesicherte Maschinen	Einweisung von externem Personal? Sollte die Arbeitsmittel für andere Unternehmen Firmen angepasst	<input type="checkbox"/>
<input type="checkbox"/> 1010 / Hohe	Stoßen, Überholen, Verstoßen werden, ungesicherte Maschinen, ungesicherte Maschinen	Einweisung von externem Personal? Sollte die Arbeitsmittel für andere Unternehmen Firmen angepasst	<input type="checkbox"/>
<input type="checkbox"/> 1011 / Hohe	Stoßen, Überholen, Verstoßen werden, ungesicherte Maschinen, ungesicherte Maschinen	Einweisung von externem Personal? Sollte die Arbeitsmittel für andere Unternehmen Firmen angepasst	<input type="checkbox"/>
<input type="checkbox"/> 1012 / Hohe	Stoßen, Überholen, Verstoßen werden, ungesicherte Maschinen, ungesicherte Maschinen	Einweisung von externem Personal? Sollte die Arbeitsmittel für andere Unternehmen Firmen angepasst	<input type="checkbox"/>
<input type="checkbox"/> 1013 / Hohe	Stoßen, Überholen, Verstoßen werden, ungesicherte Maschinen, ungesicherte Maschinen	Einweisung von externem Personal? Sollte die Arbeitsmittel für andere Unternehmen Firmen angepasst	<input type="checkbox"/>
<input type="checkbox"/> 1014 / Hohe	Stoßen, Überholen, Verstoßen werden, ungesicherte Maschinen, ungesicherte Maschinen	Einweisung von externem Personal? Sollte die Arbeitsmittel für andere Unternehmen Firmen angepasst	<input type="checkbox"/>
<input type="checkbox"/> 1015 / Hohe	Stoßen, Überholen, Verstoßen werden, ungesicherte Maschinen, ungesicherte Maschinen	Einweisung von externem Personal? Sollte die Arbeitsmittel für andere Unternehmen Firmen angepasst	<input type="checkbox"/>
<input type="checkbox"/> 1016 / Hohe	Stoßen, Überholen, Verstoßen werden, ungesicherte Maschinen, ungesicherte Maschinen	Einweisung von externem Personal? Sollte die Arbeitsmittel für andere Unternehmen Firmen angepasst	<input type="checkbox"/>
<input type="checkbox"/> 1017 / Hohe	Stoßen, Überholen, Verstoßen werden, ungesicherte Maschinen, ungesicherte Maschinen	Einweisung von externem Personal? Sollte die Arbeitsmittel für andere Unternehmen Firmen angepasst	<input type="checkbox"/>
<input type="checkbox"/> 1018 / Hohe	Stoßen, Überholen, Verstoßen werden, ungesicherte Maschinen, ungesicherte Maschinen	Einweisung von externem Personal? Sollte die Arbeitsmittel für andere Unternehmen Firmen angepasst	<input type="checkbox"/>
<input type="checkbox"/> 1019 / Hohe	Stoßen, Überholen, Verstoßen werden, ungesicherte Maschinen, ungesicherte Maschinen	Einweisung von externem Personal? Sollte die Arbeitsmittel für andere Unternehmen Firmen angepasst	<input type="checkbox"/>
<input type="checkbox"/> 1020 / Hohe	Stoßen, Überholen, Verstoßen werden, ungesicherte Maschinen, ungesicherte Maschinen	Einweisung von externem Personal? Sollte die Arbeitsmittel für andere Unternehmen Firmen angepasst	<input type="checkbox"/>
<input type="checkbox"/> 1021 / Hohe	Stoßen, Überholen, Verstoßen werden, ungesicherte Maschinen, ungesicherte Maschinen	Einweisung von externem Personal? Sollte die Arbeitsmittel für andere Unternehmen Firmen angepasst	<input type="checkbox"/>
<input type="checkbox"/> 1022 / Hohe	Stoßen, Überholen, Verstoßen werden, ungesicherte Maschinen, ungesicherte Maschinen	Einweisung von externem Personal? Sollte die Arbeitsmittel für andere Unternehmen Firmen angepasst	<input type="checkbox"/>
<input type="checkbox"/> 1023 / Hohe	Stoßen, Überholen, Verstoßen werden, ungesicherte Maschinen, ungesicherte Maschinen	Einweisung von externem Personal? Sollte die Arbeitsmittel für andere Unternehmen Firmen angepasst	<input type="checkbox"/>
<input type="checkbox"/> 1024 / Hohe	Stoßen, Überholen, Verstoßen werden, ungesicherte Maschinen, ungesicherte Maschinen	Einweisung von externem Personal? Sollte die Arbeitsmittel für andere Unternehmen Firmen angepasst	<input type="checkbox"/>
<input type="checkbox"/> 1025 / Hohe	Stoßen, Überholen, Verstoßen werden, ungesicherte Maschinen, ungesicherte Maschinen	Einweisung von externem Personal? Sollte die Arbeitsmittel für andere Unternehmen Firmen angepasst	<input type="checkbox"/>
<input type="checkbox"/> 1026 / Hohe	Stoßen, Überholen, Verstoßen werden, ungesicherte Maschinen, ungesicherte Maschinen	Einweisung von externem Personal? Sollte die Arbeitsmittel für andere Unternehmen Firmen angepasst	<input type="checkbox"/>
<input type="checkbox"/> 1027 / Hohe	Stoßen, Überholen, Verstoßen werden, ungesicherte Maschinen, ungesicherte Maschinen	Einweisung von externem Personal? Sollte die Arbeitsmittel für andere Unternehmen Firmen angepasst	<input type="checkbox"/>
<input type="checkbox"/> 1028 / Hohe	Stoßen, Überholen, Verstoßen werden, ungesicherte Maschinen, ungesicherte Maschinen	Einweisung von externem Personal? Sollte die Arbeitsmittel für andere Unternehmen Firmen angepasst	<input type="checkbox"/>
<input type="checkbox"/> 1029 / Hohe	Stoßen, Überholen, Verstoßen werden, ungesicherte Maschinen, ungesicherte Maschinen	Einweisung von externem Personal? Sollte die Arbeitsmittel für andere Unternehmen Firmen angepasst	<input type="checkbox"/>
<input type="checkbox"/> 1030 / Hohe	Stoßen, Überholen, Verstoßen werden, ungesicherte Maschinen, ungesicherte Maschinen	Einweisung von externem Personal? Sollte die Arbeitsmittel für andere Unternehmen Firmen angepasst	<input type="checkbox"/>



**Sicherheitsfaltblatt
Holcim Kieswerke**

Sicherheit, soziale Verantwortung, Umweltschutz und Qualitätssicherung sind in unserer Unternehmensstrategie fest verankert und bilden die Grundlage unseres täglichen Handelns.

**Grundsatz:
HDH – Halt Denken Handeln**

STOPP Ab orangener Linie nicht ohne - (not without -)

- Helm (helmet)
- Schutzbrille (safety-glasses)
- Sicherheits- u. Warnkleidung oder Warnweste (high visibility clothing or safety vest)
- Sicherheits- schuhe (safety shoes)

Besucher benötigen: (Visitors have to wear:)

- Helm (helmet)
- Schutzbrille (safety glasses)
- Festes Schuhwerk (solid shoes)
- Sicherheitsweste (safety vest)



Web based Training

Nach erfolgreichem Absolvieren des „Web based Trainings“ (WbT) der externen Mitarbeiter werden die Helmaufkleber durch die jeweilige Holcim Ansprechperson ausgefüllt.

→ Name des externen Mitarbeiters + Monat in dem das WbT abgelaufen ist (1 Jahr Gültigkeit)

- Der Mitarbeiter bringt den Aufkleber auf dem Helm an.








- Ziel der Helmaufkleber ist die sofortige Nachvollziehbarkeit, wer das WbT absolviert hat und bei wem das Training noch aussteht. Dadurch soll die Transparenz unseres WBTs erheblich gesteigert werden.
- Zertifikat ausdrucken und bei Holcim vorzeigen: Siehe [Homepage](#) → [Rubrik Arbeitssicherheit](#)

Verkehrsregelung / Parken im Werk

- Einbahnverkehr im Kieswerk
- Beschilderung befolgen
- Rückwärts und nur in gekennzeichneten Flächen oder in ausgewiesenen Bereichen parken
- Max. Geschwindigkeit 20 km/h
- Generelle Anschnallpflicht

Regeln zur Zufahrt ins Werkgelände

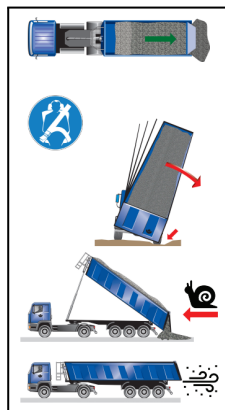






- Generell ist das Fahren im Werkgelände nur zum Zwecke der Be- oder Entladung zulässig
- Die Zufahrtsbewilligung wird ausschließlich durch den Holcim Ansprechpartner erteilt.
- Abstellen des Fahrzeugs nur auf, durch den Ansprechpartner, zugewiesenen Plätzen.
- Die Höchstgeschwindigkeit im Werk beträgt 20 km/h, die gefahrene Geschwindigkeit muss der jeweiligen Situation angepasst werden.
- Innerhalb des markierten und Beschilderten Bereiches gilt obligatorische PSA-Tragepflicht von Sicherheitshelm, Sicherheitsschuhen, Schutzbrille und Warnweste.
- Die Bewilligung gilt nur für den angegebenen Zeitraum.
- Alle Wegweiser, Hinweisschilder, Verbotsschilder oder Fahrtroutenpläne sind zu befolgen, es gelten auch die Regeln der STVO.
- Das Fahren innerhalb des Werkgeländes geschieht auf eigene Gefahr!

Bei Nichtbeachtung oder Zuwiderhandlung droht eine Festsetzung des Fahrzeuges. Die anfallenden Verwaltungskosten (bis zu 100,- €) können dem Fahrer belastet werden.

Sicherheitsregeln beim Entladen

1. Holcim OK vor dem Entladen einholen.
2. Der Entladebereich ist frei von Personen und Fahrzeugen.
→ **Sicherheitszone neben LKW = 15 m**
3. LKW und Anhänger in gerader Linie halten
4. Mit angelegtem Sicherheitsgurt im LKW bleiben.
5. Nur kippen, wenn alle Räder auf ebenem Boden stehen.
6. Mit aufgestelltem Kipper nur langsam vorwärts fahren.
7. Kipper vollständig vor der Wegfahrt absenken.



Ereignismanagement

Im Ereignisfall finden Sie Notfallnummern sowie Anweisungen auf den verschiedenen Aushängen.



Erlaubnisscheine

Sprechen Sie vor Beginn der Tätigkeiten mit Ihrem Ansprechpartner die notwendigen Erlaubnisscheine durch.

Arbeiten am Wasser:

Arbeiten in der Höhe:

Kranarbeiten:

Erd-, Schacht- und Tiebauarbeiten:

Arbeiten in engen Räumen:

Gerüstfreigabeschein: